


Data sheet

Commercial Art.No.: Z7.282.2227.0

Insulated jumper bar IVBWK 6 - 2

Cross connector, insulated for DIN rail terminal blocks type WK ..., 2 -pole



Commercial Art.No.	Z7.282.2227.0
EAN	4015573156920
Order Unit	10

Certificates / Approvals

ATEX

Technical data

General

Color	yellow
Type	Cross connector
Modular spacing	7.95 mm
Number of bridged clamps	2
Mounting method	Screwable
Insulated	Yes

Accessories

Type	Cross connector
Mounting method	Screwable
Insulated	Yes
Color	yellow
Number of bridged clamps	2
Modular spacing	7.95 mm

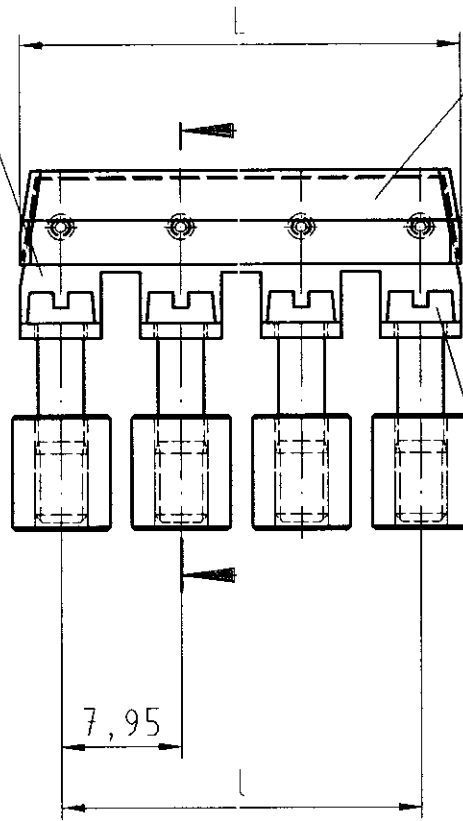
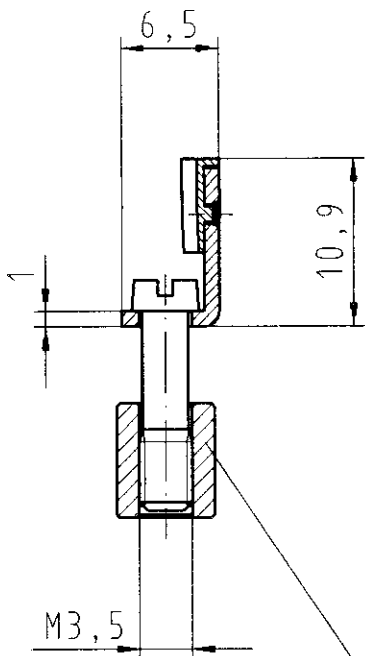
Classification

ECLASS 8.1	27141140
ETIM 7.0	EC000489
ETIM 6.0	EC000489
ETIM 5.0	EC000489
ETIM 4.0	EC000489
ETIM 3.0	EC000489

4-polige Ausführung
4 poles variant

07.282.22 27.0

05.576.72 53.0



2-12x 05.509.4221.0

2-12x 05.003.2012.0

Diese Maße werden bei Abnahme besonders geprüft

Ausschließlich Prüflänge

Mit / E gekennzeichnete Maße sind nur für interne Zwecke gültig

Teile-Nr. part nr.	Pol- zahl poles	L	l	Typ type
Z7.282.22MM.0	2	13,35	7,95	IVB WK 6-2
Z7.282.23MM.0	3	21,3	15,9	IVB WK 6-3
Z7.282.24MM.0	4	29,25	23,85	IVB WK 6-4
Z7.282.25MM.0	5	37,2	31,8	IVB WK 6-5
Z7.282.26MM.0	6	45,15	39,75	IVB WK 6-6
Z7.282.27MM.0	7	53,1	47,7	IVB WK 6-7
Z7.282.28MM.0	8	61,05	55,65	IVB WK 6-8
Z7.282.29MM.0	9	69	63,6	IVB WK 6-9
Z7.282.30MM.0	10	76,95	71,55	IVB WK 6-10
Z7.282.31MM.0	11	84,9	79,5	IVB WK 6-11
Z7.282.32MM.0	12	92,85	87,45	IVB WK 6-12

MM

27

97

Katalogteil
catalogue part

spezielle Verpackung
special packing

Weitergabe sowie Vervielfältigung dieses Dokuments, Verwertung und Mitteilung seines Inhalts sind verboten, soweit nicht ausdrücklich gestattet. Die Reproduktion, Distribution und Utilization of this document as well as the communication of its contents to others without express authorization is prohibited.

Z728222701 CADMO28 treschan 07.03.2002 14.19.33 1.000

1
2
3
4
5
6
7
8
9
10
11
12
13
14
15
16
17
18
19
20
M1
M2
M3
L
G
i
1.1
2.1
1.1

Freitoleranz nach DIN		CAD - Zeichnung, keine manuellen Änderungen		1. Verwendung: -		Bl.: 1 von 1	
Maßstab		2002	Tag	Name	Zeichnung Nr.		Index
/		Entworfen	07.03.	Treschan	Z7.282.2227.0 01K		
/		Geprüft	-	DERT			
/		Normgepr.	-	-	Ersatz für		
/		wieland Elektrische Verbindungen		Typ:		Benennung	
/				IVB WK 6		VERBINDUNGSSTEG jumper bar	
Buchstabe Datum / Blatt		Änderung					