

## Data sheet

Art.No.: Z7.410.6653.0

strain relief ST18/4 B1 SW

1011011010001010010101101  
0100110110010110100101010  
1010011101100111001010010  
101010010101010101001010  
1101010011011001011010010  
1010101010010101101010011

**DIGITALIZATION  
IN PROGRESS**

Art.No.	Z7.410.6653.0
EAN	4015573159440
Order Unit	1

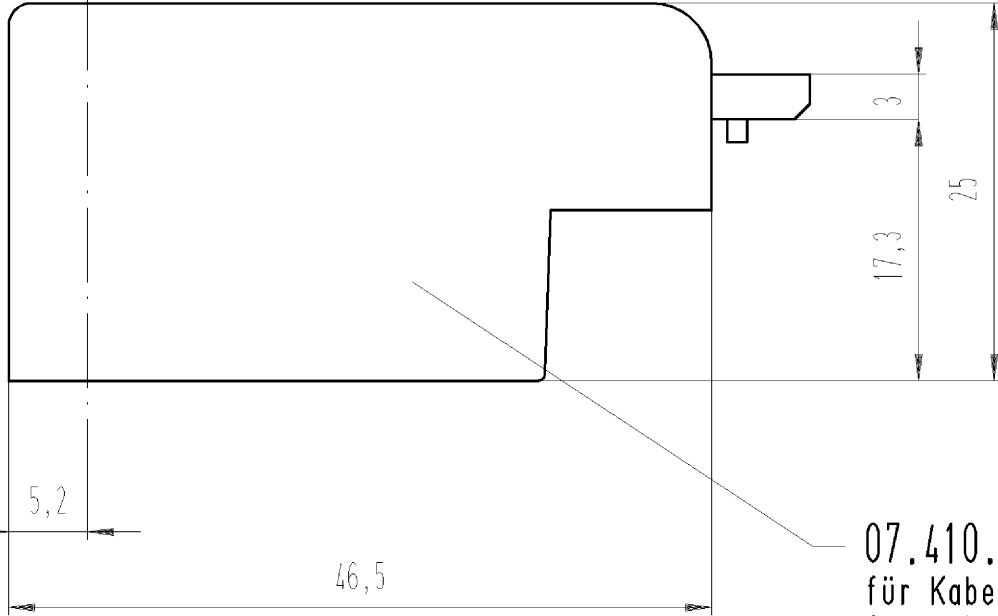
## Technical data

### Classification

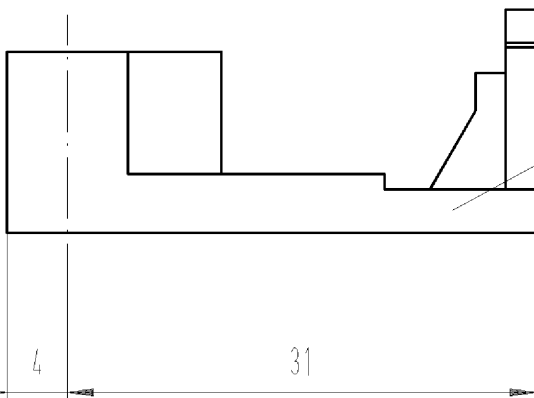
ETIM 7.0	EC002863
ETIM 6.0	EC002863
ETIM 5.0	EC002863



2x 06.082.0712.0



07.410.66MM.0  
für Kabel  $\phi 7,5-\phi 10,5$   
for cable  $\phi 7,5-\phi 10,5$   
05.599.26MM.0




Diese Maße werden bei Abnahme besonders geprüft  
Ausschließlich Prüfmaße

Mit /E gekennzeichnete Maße sind nur für interne Zwecke gültig

Weitergabe sowie Vervielfältigung dieses Dokuments, Verwertung und Mitteilung seines Inhalts sind verboten, soweit nicht ausdrücklich gestattet. The reproduction, distribution and utilization of this document as well as the communication of its contents to others without express authorization is prohibited.

Teilenummer Part number	Farbe colour	MM
Z7.410.6650.0	weiß/ white	50
Z7.410.6653.0	schwarz/black	53

Weitere Daten siehe Katalog  
further data see catalog

Freitoleranz nach		CAD - Zeichnung, keine manuellen Änderungen			1. Verwendung: -		Bl.: 1 von 1			
	/	Maßstab <b>2:1</b>	Werkstoff und Oberfläche:		2005	Tag	Zeichnung Nr. <b>Z7.410.6650.0 01K</b>		Index	
	/				Entworfen	04.05.				Schmitt J.
	/				Geprüft	-				-
	/	Vol.	mm <sup>2</sup>	Qtl.	mm <sup>2</sup>	Normgepr.	-	-	Ersatz für: -	
Buchstabe		Datum / Blatt		 <b>wieland</b> Elektrische Verbindungen		Benennung <b>ZUGENTLASTUNG</b> ST18/4 B1 strain relief				
Änderung										

Z74106650001K\_4 CADW028 Schmitt 2005-05-04T08:11:34 1.000